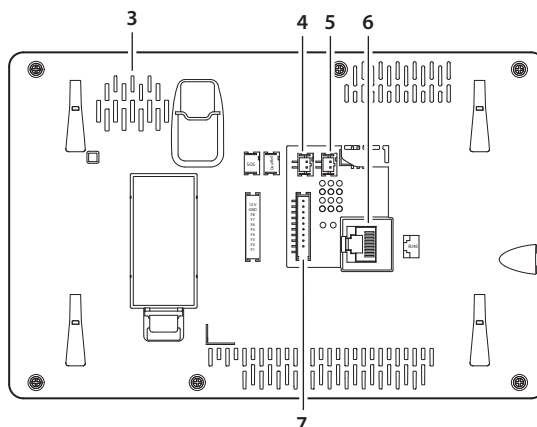
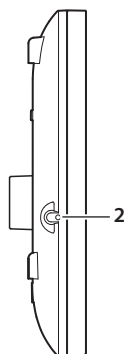
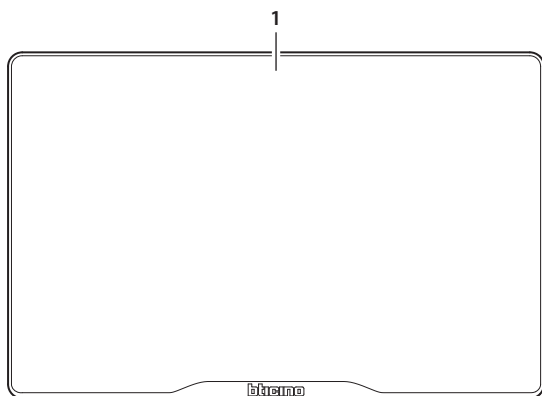


<p>• Dati dimensionali</p>	<p>• Dimensional data</p>	<p>• Données dimensionnelles</p>	<p>• Datos dimensionales</p>
<p>* Altezza raccomandata salvo diversa normativa vigente. * Recommended height, unless different regulations are specified.</p>		<p>* Hauteur conseillée sauf autre norme en vigueur. * Altura aconsejada salvo en caso de normativa diversa vigente.</p>	

<p>• Montaggio</p>	<p>• Mounting</p>	<p>• Montage</p>	<p>• Montaje</p>
<p>! • Il cavo RJ45 deve essere di lunghezza minima di 200 mm • The RJ45 cable must be at least 200 mm long</p>		<p>! • Le câble RJ45 doit être d'une longueur minimale de 200 mm • El cable RJ45 ha de medir al menos 200 mm de largo</p>	

<p>• Smontaggio</p>	<p>• Disassembling</p>	<p>• Démontage</p>	<p>• Desmontaje</p>
----------------------------	-------------------------------	---------------------------	----------------------------



1. Display 7" (touch screen)
2. Microfono
3. Altoparlante
4. Morsetto chiamata SOS supplementare
5. Morsetto chiamata campanello
6. Connettore RJ4510/100 Base T - IEEE 802.3at (POE+) (*)
7. Morsetto di collegamento allarmi (vedi tabella)

(*) Collegare il cavo cat5/5e/6 FTP o cat5/5e/6 UTP con ferrite in dotazione al connettore.

1. Display 7" (touch screen)
2. Microphone
3. Loudspeaker
4. Clamp for additional SOS call
5. Clamp for doorbell call
6. RJ4510/100 Base T - IEEE 802.3at (POE+) Connector (*)
7. Alarm connection clamp (see table)

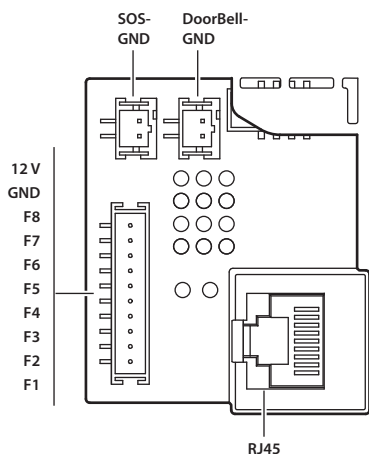
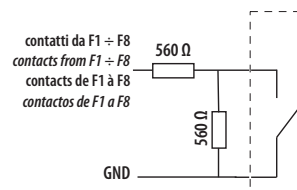
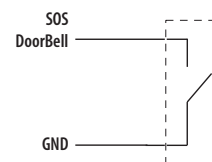
(*) Connect the cat5/5e/6 FTP or cat5/5e/6 UTP cable with ferrite supplied to the connector.

1. Écran 7" (tactile)
2. Micro
3. Haut-parleur
4. Borne pour appel SOS supplémentaire
5. Borne pour appel sonnette
6. Connecteur RJ4510/100 Base T - IEEE 802.3at (POE+) (*)
7. Borne de branchement des alarmes (voir tableau)

(*) Brancher le câble cat5/5e/6 FTP ou cat5/5e/6 UTP avec ferrite fourni avec le connecteur.

1. Pantalla 7" (táctil)
2. Micrófono
3. Altavoz
4. Borne para llamada SOS suplementaria
5. Borne para llamada timbre
6. Conector RJ4510/100 Base T - IEEE 802.3at (POE+) (*)
7. Borne de conexión de alarmas (véase la tabla)

(*) Conectar el cable cat5/5e/6 FTP o cat5/5e/6 UTP con ferritas en dotación al conector.



Morsetti di collegamento allarmi – Alarm connection clamp – Borne de branchement des alarmes
Borne de conexión de alarmas

F1 – GND	Infrarossi – Infrared – Infrarouges – Infrarrojos
F2 – GND	Contatto magnetico – Magnetic contact – Contact magnétique - Contacto magnético
F3 – GND	Sensore antifumo – Smoke sensor – Capteur anti-fumée – Sensor de humo
F4 – GND	Sensore gas – Gas sensor – Capteur de gaz – Sensor de gas
F5 – GND	Sensore acqua – Water sensor – Capteur d'eau – Sensor de agua
F6 – GND	Contatto magnetico – Magnetic contact – Contact magnétique
F7 – GND	Contacto magnético
F8 – GND	SOS – SOS – SOS – SOS
+12V – GND	Alimentazione sensore 12 Vdc, massimo 150 mA – 12 Vdc, maximum 150 mA sensor power supply Alimentation capteur 12 Vdc, max.150 mA – Alimentación sensor 12 Vdc, máximo 150 mA

- Tutti i contatti devono essere collegati a GND e al corrispondente ingresso dedicato. Le funzioni e la modalità di cablaggio degli ingressi sono impostate di default come da tabella e schema, possono essere personalizzate tramite software e/o direttamente dal dispositivo. L'ingresso Campanello non è personalizzabile e SOS-GND è disabilitato di default.
- All contacts must be connected to GND and the corresponding dedicated input. The functions and wiring mode of the inputs are set by default as shown in the table and diagram, they can be customized using the software and/or straight from the device. Doorbell input isn't customizable and SOS-GND is disable by default.
- Tous les contacts doivent être connectés à GND (terre) et à l'entrée dédiée correspondante. Les fonctions et la modalit  de câblage des entr es sont d finis par d faut comme indiqu  dans le tableau et sur le sch ma ; elles peuvent  tre personnalis s via le logiciel et/ou directement sur le dispositif. La Sonnette n'est pas personnalisable et SOS-GND est d sactiv  par d faut.
- Todos los contactos deben conectarse a GND y a la entrada correspondiente espec fica. Las funciones y los modos de cableado de las entradas se han configurado en un modo predeterminado seg n la tabla y el esquema, y se pueden personalizar mediante software y/o directamente con el dispositivo. Timbre de entrada no se puede personalizar y SOS-GND se ha deshabilitado en modo predeterminado.



www.homesystems-legrandgroup.com

- Il dispositivo deve essere configurato tramite software. Per il download del software, della documentazione di installazione del dispositivo e per qualsiasi altra informazione, fare riferimento al sito web.
- *The device must be configured by software. For software download, installation device documentation and for any other information, refer to the website.*
- Le dispositif doit être configuré à l'aide du logiciel. Pour télécharger le logiciel, la documentation d'installation du dispositif et pour toute autre information, faire référence au site Internet.
- *El dispositivo se ha de configurar mediante el software. Para descargar el software de la documentación de instalación del dispositivo y para cualquier otra información, consultar el sitio web.*

• Dati tecnici

• Technical data

• Données techniques

• Datos técnicos

Tensione alimentazione PoE	44 – 57 Vdc
Massimo consumo	0,16 A
Sezione massima dei cavi per morsetti	0,8 mm ²
Temperatura di funzionamento	(- 10) – (+ 40)°C
Grado di protezione IP	IP30
Massima umidità relativa	90 %
Risoluzione display	1024 x 600 dpi
PoE supply voltage	44 – 57 Vdc
Maximum consumption	0,16 A
Max. cable section for clamps	0.8 mm ²
Operating temperature	(- 10) – (+ 40)°C
IP degree of protection	IP30
Maximum relative humidity	90 %
Display resolution	1024 x 600 dpi

Tension alimentation PoE	44 – 57 Vdc
Consommation maximum	0,16 A
Section maximum des câbles pour bornes	0,8 mm ²
Température de fonctionnement	(- 10) – (+ 40)°C
Degré de protection IP	IP30
Humidité relative maximale	90 %
Résolution écran	1024 x 600 dpi
Tensión de alimentación PoE	44 – 57 Vcc
Consumo máximo	0,16 A
Máxima sección de los cables para bornes	0,8 mm ²
Temperatura de funcionamiento	(- 10) – (+ 40)°C
Grado de protección IP	IP30
Máxima humedad relativa	90 %
Resolución del display	1024 x 600 dpi

Avvertenze e diritti del consumatore



Leggere attentamente prima dell'uso e conservare per un riferimento futuro.



- Divieto di toccare le unità con le mani bagnate.
- Divieto di utilizzo di pulitori liquidi o aerosol.
- Divieto di occludere le aperture di ventilazione.
- Divieto di modificare i dispositivi.
- Divieto di rimuovere parti di protezione dai dispositivi.
- Divieto di esporre l'unità a stillydrio o a spruzzi d'acqua.
- Divieto di installare le unità in prossimità di fonti di calore / freddo.
- Divieto di installare le unità in prossimità di gas nocivi e polveri.
- Divieto di fissaggio delle unità su superfici non adatte.



Pericolo di shock elettrico.



Rischio caduta dei dispositivi a causa di cedimento della superficie su cui sono installati o installazione inappropriata.
Togliere l'alimentazione prima di ogni intervento sull'impianto.
L'azionamento da remoto può causare danni a persone o cose.



Attenzione: le operazioni di installazione, configurazione, messa in servizio e manutenzione devono essere effettuate esclusivamente da personale qualificato.
Assicurarsi che l'installazione a parete sia effettuata correttamente come da istruzioni installative.
Assicurarsi che l'installazione dell'unità sia conforme alle normative vigenti.
Collegare i cavi di alimentazione secondo le indicazioni.
Per eventuali espansioni di impianto utilizzare solo gli articoli indicati nelle specifiche tecniche.

Warnings and consumer rights



Read carefully before use and keep for future reference.



- Touching the units with wet hands is forbidden.
- Using liquid cleaners or aerosols is forbidden.
- Blocking the ventilation openings is forbidden.
- Modifying the devices is forbidden.
- Removing protective parts from the devices is forbidden.
- Exposing the unit to water drops or splashes is forbidden.
- Installing the units near heat/cold sources is forbidden.
- Installing the units near harmful gases and powders is forbidden.
- Fastening the units on unsuitable surfaces is forbidden.



Danger of electrical shock.



Risk of devices falling because the surface on which they are installed collapses or inappropriate installation.
Switch the power supply OFF before any work on the system.
Remote operation may cause damage to people or property.



Caution: Installation, configuration, starting-up and maintenance must be performed exclusively by qualified personnel.
Check that the wall installation has been carried out correctly according to the installation instructions.
Check that the unit installation complies with the standards in force.
Connect the power supply wires as indicated.
Use only the items indicated in the technical specifications for any system expansions.

- **Attenzione:** In caso di mancanza di alimentazione il dispositivo non funziona e non è raggiungibile, qualsiasi raccolta di dati personali viene interrotta.
- **Warning:** In case of a power failure, the device does not work and cannot be reached, any collection of personal data is interrupted.
- **Attention:** En cas de coupure d'alimentation le dispositif ne fonctionne pas et n'est pas joignable, aussi toute collecte de données personnelles est interrompue.
- **Atención:** En caso de ausencia de alimentación, el dispositivo no funciona y no resulta accesible, quedando interrumpida cualquier recogida de datos personales.

Avertissements et droits du consommateur



Lire attentivement avant toute utilisation et installation de nos produits et conserver pour toute consultation en cas de besoin.



- Interdiction de toucher les unités avec les mains mouillées.
- Interdiction d'utiliser des produits de nettoyage liquides ou des aérosols.
- Interdiction de boucher les ouvertures de ventilation.
- Interdiction de modifier les dispositifs.
- Interdiction de retirer les parties de protection des dispositifs.
- Interdiction d'exposer l'unité à des suintements ou à des éclaboussures.
- Interdiction d'installer les unités à proximité de sources de chaleur/froid.
- Interdiction d'installer les unités à proximité de gaz nocifs et poussières.
- Interdiction de fixer les unités sur des surfaces non appropriées.



Risque d'électrocution.



Risque de chute des dispositifs en cas de rupture de la surface sur laquelle ils sont installés ou mauvaise installation.
Couper l'alimentation avant toute intervention sur l'installation.
L'accionnement à distance peut causer des dommages corporels ou matériels.



Attention: les opérations d'installation, de configuration, de mise en service et d'entretien doivent être confiées à un personnel qualifié.
S'assurer que l'installation murale est correctement effectuée conformément aux instructions d'installation.
S'assurer que l'installation de l'unité est conforme aux normes en vigueur.
Brancher les câbles d'alimentation dans le respect des indications fournies.
Pour les éventuelles extensions de l'installation, utiliser uniquement les articles indiqués dans les caractéristiques techniques.

Advertencias y derechos del consumidor



Lea detenidamente antes del uso y conserve la documentación para consultas futuras.



- Se prohíbe tocar las unidades con las manos mojadas.
- Se prohíbe el uso de limpiadores líquidos o aerosoles.
- Se prohíbe tapar las aperturas de ventilación.
- Se prohíbe modificar los dispositivos.
- Se prohíbe desmontar las partes de protección de los dispositivos.
- Se prohíbe exponer la unidad a goteos o a chorros de agua.
- Se prohíbe instalar las unidades cerca de fuentes de calor /frío.
- Se prohíbe instalar las unidades cerca de gases nocivos y polvo.
- Se prohíbe fijar las unidades en superficies no aptas.



Peligro de choque eléctrico



Riesgo de caída de los dispositivos por hundimiento de la superficie de montaje o instalación inadecuada.
Corte la alimentación antes de intervenir en el sistema.
El accionamiento a distancia puede causar daños a personas o cosas.



Atención: Las operaciones de instalación, configuración, puesta en servicio y mantenimiento han de ser efectuadas exclusivamente por personal cualificado.
Asegúrese de que la instalación se haya efectuado correctamente según las instrucciones de instalación.
Asegúrese de que la instalación de la unidad cumpla las normativas vigentes.
Conecte los cables de alimentación según las indicaciones.
Para posibles expansiones del sistema, use solamente los artículos indicados en las especificaciones técnicas.